

馬錦明慈善基金
馬陳端喜紀念中學
Zoom使用教學



iPad / iPhone / Android版

視像課堂守則

- ▶ 請在安靜環境下進行課堂
- ▶ 準時出席課堂
- ▶ 穿著合宜，可穿著校服或便服，勿穿睡衣
- ▶ 上課前準備書本、筆記、文具和其他學習材料
- ▶ 未得老師批准，請勿使用聊天和繪畫功能
- ▶ 有序和有禮地進行對話，並關上發聲功能至獲邀發言
- ▶ 尊重個人私隱，上課期間，請勿拍照、錄音或錄影
- ▶ 如發現不當行為，老師會依校規處理

注意事項

- ▶ 請用Wifi上網，以免使用大量數據
- ▶ 家長請讓學生自行上課，如非必要，不需留在學生旁邊，以免影響學生集中精神
- ▶ 如有需要，老師或會錄影課堂作教學用途

安裝Zoom

- ▶ 可App Store或Google Play搜尋ZOOM Cloud Meetings


或

- ▶ iPhone / iPad :

<https://apps.apple.com/us/app/id546505307>


- ▶ Android :

<https://play.google.com/store/apps/details?id=us.zoom.videomeetings>

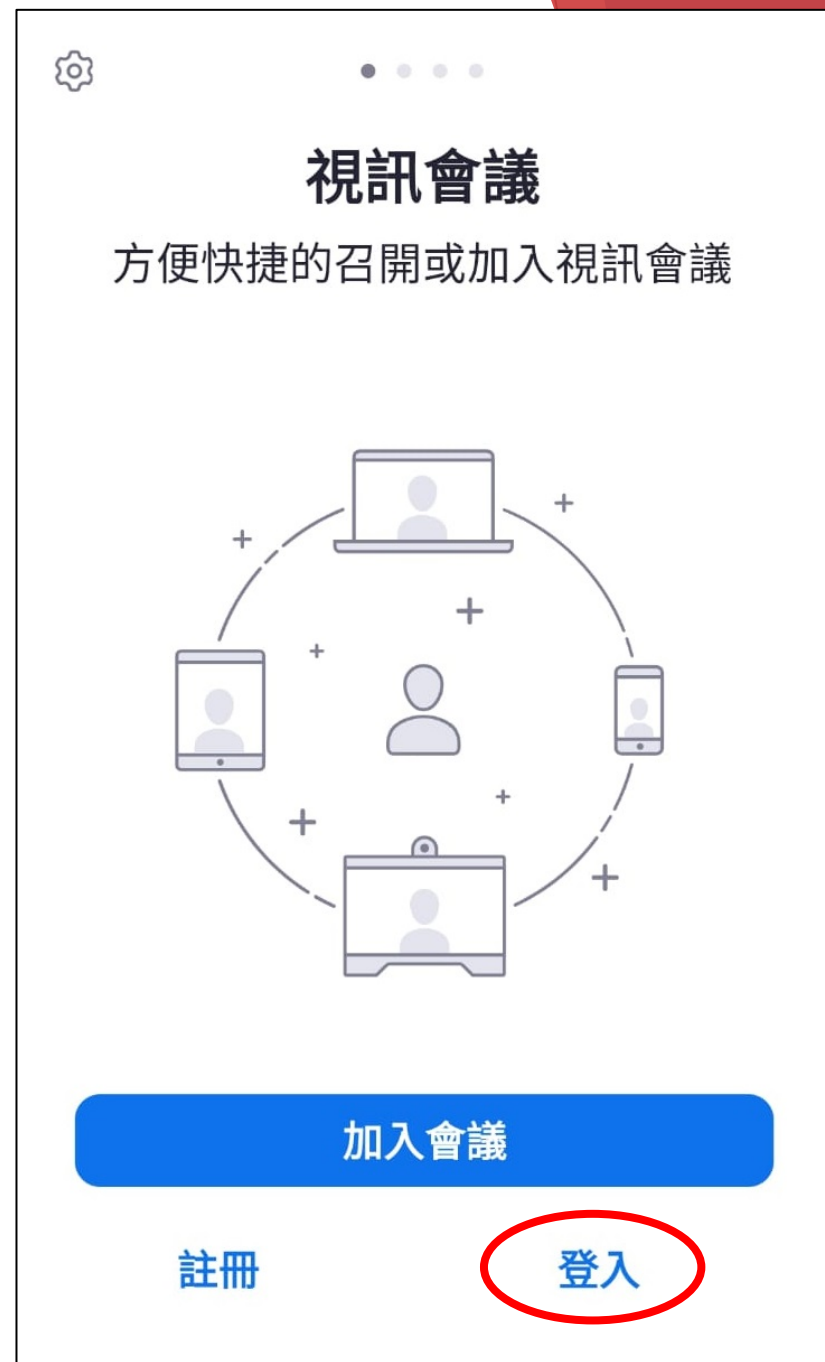


加入會議(1)

- ▶ 開啟ZOOM Cloud Meetings應用程式



- ▶ 按「登入」



加入會議(2)

▶ 使用學校Google戶口登入

取消 登入

Email地址

密碼

登入

[忘記密碼?](#)

或使用其他帳號登入

- SSO >
- Google** >
- Facebook >

加入會議(3)

- ▶ 按「加入」或「加入會議」



加入會議(4)

- ▶ 會議號：輸入老師提供的會議ID
- ▶ 您的姓名：中文/英文全名
- ▶ 按「加入會議」

< 加入會議

會議號

使用個人會議名稱加會

您的姓名

加入會議

如果您收到了邀請鏈接，請點擊該鏈接加入會議。

加會選項

不自動接入音頻

保持視訊關閉

使用界面

傳送文字訊息給
老師或所有人



鼓掌 / 讚
可選圖示作回應